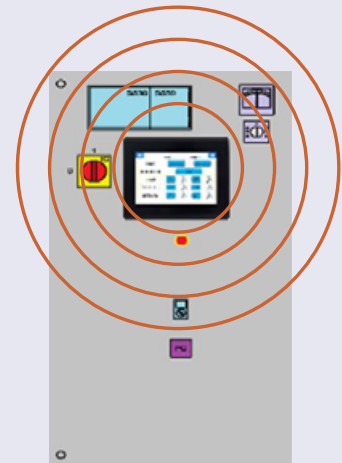


## Amaflow-Wet – la solution de pompage autonome de KSB en fosse humide.

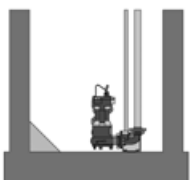


### Domaines d'emploi :


- Transport des eaux usées.
- Transport des eaux pluviales.

Pour plus d'informations :

[www.ksb.com/fr-fr/produits](http://www.ksb.com/fr-fr/produits)



Amaflow-Wet  
Ouvrage béton

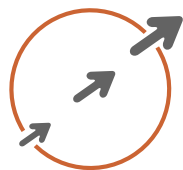


Amaflow-Wet  
Fond autonettoyant  
Amaclean



Amaflow-Wet  
Cuve préfabriquée

# Amaflow-Wet – la solution de pompage autonome de KSB en fosse humide.



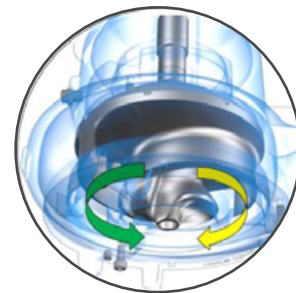
#Imbouchable

## Débouchage automatique

### Préventif - curatif

Conçue pour l'imbouchabilité.

- Adaptée à tous les débits.
- Surveillance du bouchage.
- Débouchage par rotation inverse.
- Evacuation des déchets au fil de l'eau.



#Performante

## Fonctions autonomes

### Préventif - curatif

Maintient le poste propre.

- Nettoyage réseau.
- Nettoyage pompe.
- Nettoyage station.
- Anti anneau de graisse.



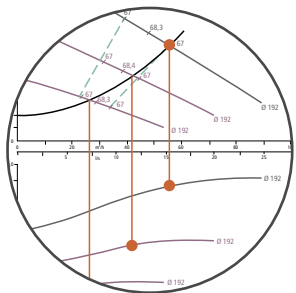
#Frugale

## Fonctions autonomes

### Économiseur

Économise l'énergie nécessaire au pompage.

- Adaptation en continu au débit entrant.
- Réduction des pertes de charge et de la hauteur géométrique.
- Consommation la plus faible possible.



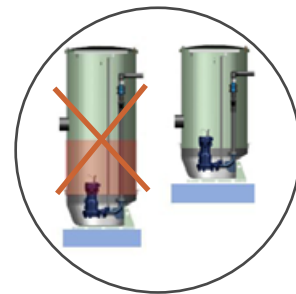
#Durable

## Eco-conception

### Dès l'installation

Impact réduit grâce à l'éco-conception.

- Suppression du volume utile, fond autonettoyant.
- Diminution des dépôts et des odeurs.
- Ouvrage moins profond.
- Empreinte carbone réduite obtenue par des fouilles moins profondes.
- Pré-configurée pour gagner du temps à la mise en service.
- Standardisation des références pour le parc installé.



## Caractéristiques techniques

Gamme	Amarex
Débit	Jusqu'à 170 m³/h
Hauteur manométrique	Jusqu'à 30 mCE
Puissance maxi par pompe	7,5 kW
Diamètre nominale	DN 65 à DN 150
Installations	Ouvrage béton, fond autonettoyant Amaclean ou cuve préfabriquée



KSB S.A.S  
4 allée des Barbanniers  
92635 Gennevilliers Cedex (France)  
www.ksb.fr